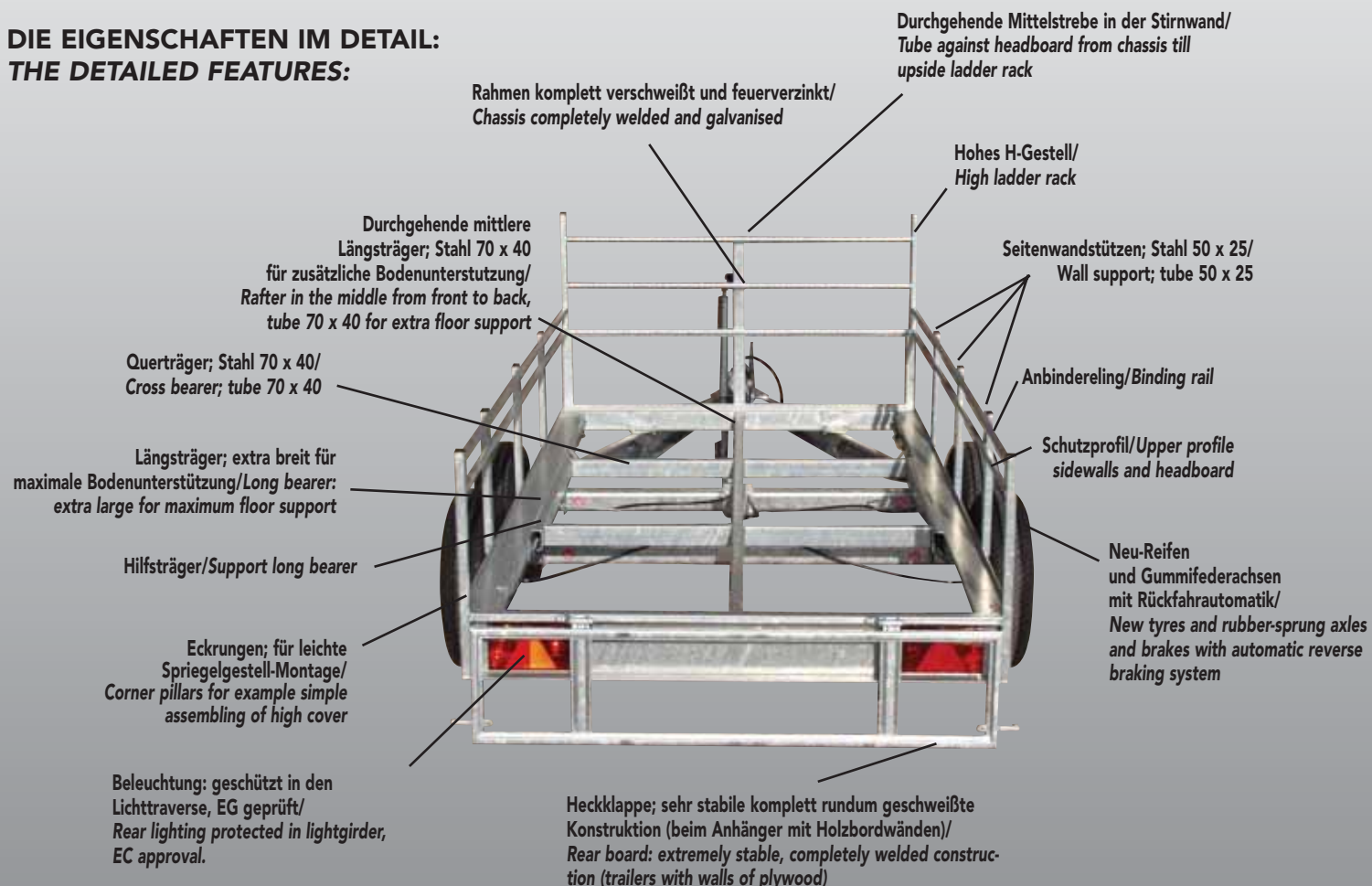


DER ROBUSTE "HAPERT"-TANDEMACHSER TYP K THE ROBUST "HAPERT" TYPE K, DOUBLE AXLE

DIE EIGENSCHAFTEN IM DETAIL: THE DETAILED FEATURES:



K STANDARD

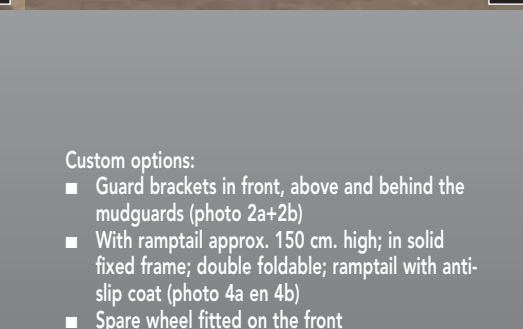
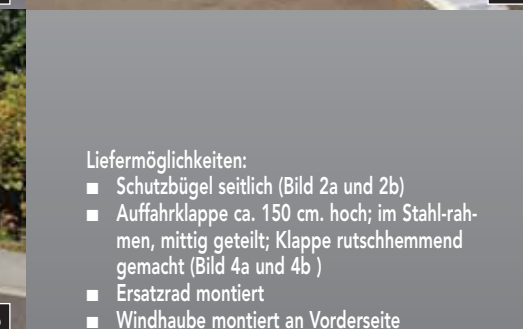
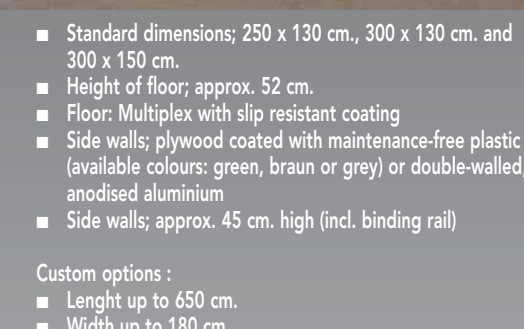
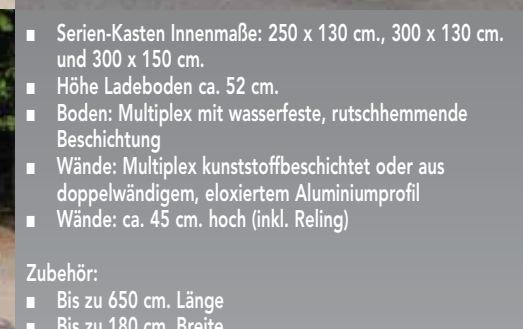
- K1300** 1300 kg
- K1750** 1750 kg
- K2000** 2000 kg
- K2700** 2700 kg
- K3000** 3000 kg
- K3500** 3500 kg



OPTIONEN & ZUBEHÖR OPTIONS & ACCESSORIES

- Liefermöglichkeiten:**
- 2 Auffahrschienen 200 cm.; scharnierend an Hinterseite; Hinterwand ausnehmbar; mit oder ohne verstellbaren Unterstützen (Bild 1a und 1b)
 - Seilwinde mit Windenbock (Bild 2b)
 - 2 St. Auffahrschienen, Stahl oder Aluminium integriert unter der Ladefläche (Bild 3a und 3b)

- Custom options:**
- 2 Ramps approx. 200 cm. long; hinged on the back; tailgate removable; with or without adjustable supports (photo 1a and 1b)
 - Fitted with winch and support (photo 2b)
 - With 2 ramps made of steel or aluminium; fitted under the floorboard (photo 3a and 3b)



- Serien-Kasten Innenmaße: 250 x 130 cm., 300 x 130 cm. und 300 x 150 cm.**
- Höhe Ladeboden ca. 52 cm.**
- Boden: Multiplex mit wasserfeste, rutschhemmende Beschichtung**
- Wände: Multiplex kunststoffbeschichtet oder aus doppelwändigem, eloxiertem Aluminiumprofil**
- Wände: ca. 45 cm. hoch (inkl. Reling)**

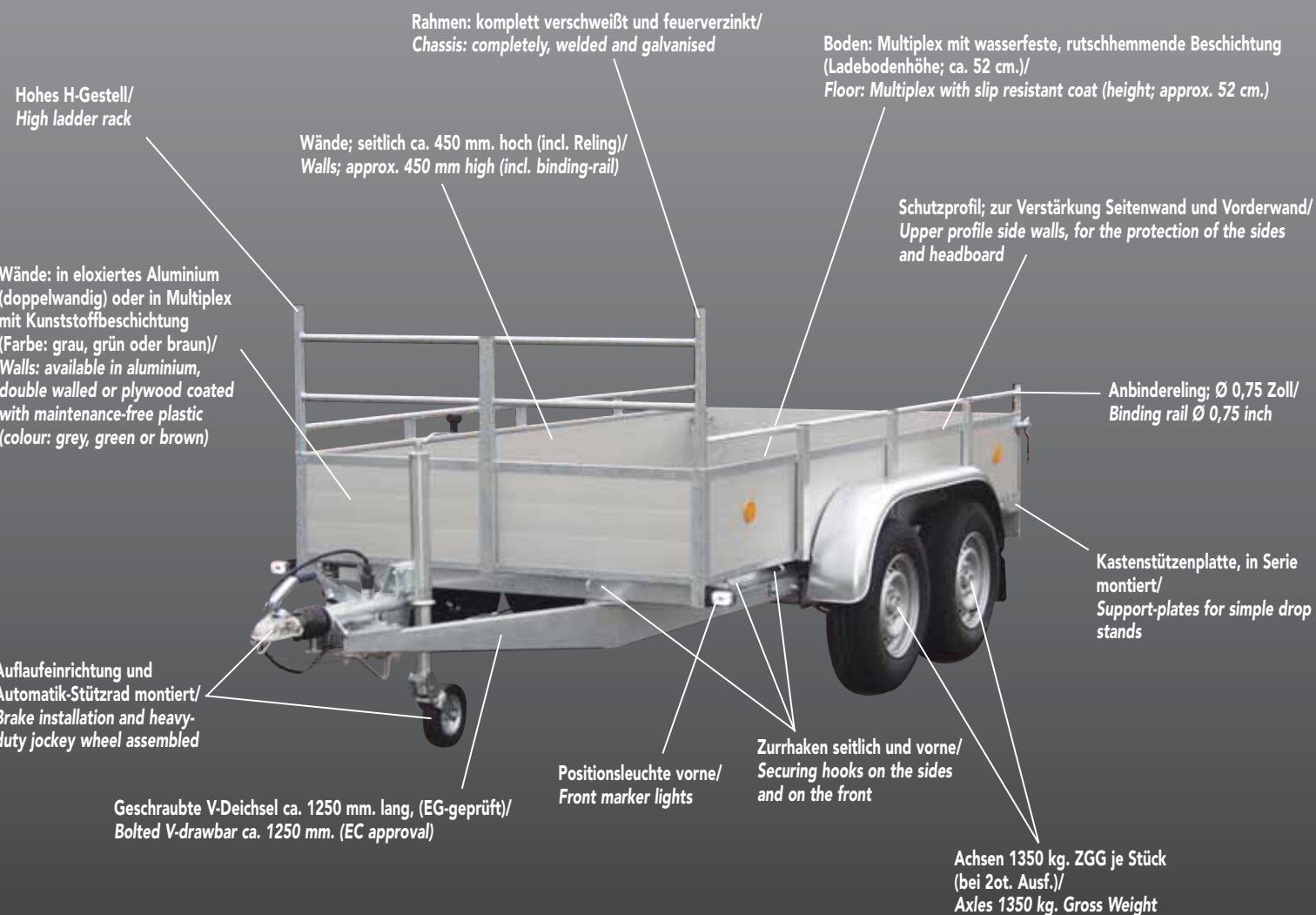
- Standard dimensions; 250 x 130 cm., 300 x 130 cm. and 300 x 150 cm.**
- Height of floor; approx. 52 cm.**
- Floor: Multiplex with slip resistant coating**
- Side walls; plywood coated with maintenance-free plastic (available colours: green, braun or grey) or double-walled, anodised aluminium**
- Side walls; approx. 45 cm. high (incl. binding rail)**

- Zubehör:**
- Bis zu 650 cm. Länge
 - Bis zu 180 cm. Breite
 - Flach Plane montiert
 - Plane und Spriegel abnehmbar; 120, 150, 180 oder 210 cm. hoch
 - Serien-Farbe Plane; blau oder grau, Spezial-Farbe auf Anfrage (Option)
 - Bordwand vorne scharnierend und hohes Gitter vorne, abnehmbar
 - Erhöhte Bordwände in doppelwändigem Aluminium, oder Multiplex kunststoffbeschichtet
 - Wände in weiß
 - Schutzbügel, seitlich
 - V-deichsel verlängert

- Custom options :**
- Length up to 650 cm.
 - Width up to 180 cm.
 - Fitted flat cover
 - High cover, removable, with internal heights, 120, 150, 180 or 210 cm.
 - The standard colours are blue or grey, other colours are available on request (optional).
 - Hinged head board and removable ladder rack
 - Raised side walls made of either anodised aluminium or plywood
 - Fitted white plywood
 - Guard brackets on the sides
 - Extended V-drawbar

- Liefermöglichkeiten:**
- Schutzbügel seitlich (Bild 2a und 2b)
 - Auffahrklappe ca. 150 cm. hoch; im Stahlrahmen, mittig geteilt; Klappe rutschhemmend gemacht (Bild 4a und 4b)
 - Ersatzrad montiert
 - Windhaube montiert an Vorderseite
 - Verschiedene Schiebepöhlen
 - Plane und Spriegel mit Auffahrklappe in festem Heckportal, Auffahrklappe mit Gasdruckfedern und Klappe mit Anti-rutschbelag (Bild 5a und 5b)

- Custom options:**
- Guard brackets in front, above and behind the mudguards (photo 2a+2b)
 - With ramptail approx. 150 cm. high; in solid fixed frame; double foldable; ramptail with anti-slip coat (photo 4a en 4b)
 - Spare wheel fitted on the front
 - Spoiler fitted on the front
 - Various types of drop stands
 - High cover with ramptail in solid fixed frame, fitted with gas-springs, ramptail fitted with anti-slip coating (photo 5a and 5b)



K ALUMINIUM



HAPERT ANHÄNGER



K CHASSIS

- "Chassis" - Ausführung serienmäßig ausgestattet mit:
- Kotflügel-Befestigungstützen
 - Kastenstützenplatte heckseitig
 - Automatik-Stützrad
 - geschraubte V-Deichsel, Zurrhaken
- Liefermöglichkeiten:
- bis 3500 kg. Zul. Gesamt Gewicht
 - Multiplex Bodenplatte montiert
 - Schutzbügel seitlich

- "Chassis" - model; standard fitted with:
- Mudguard-supports for fixing mudguards
 - Support-plates for fasten simple drop stands on the back
 - Securing hooks on the sides and front
 - Bolted V-drawbar, heavy duty jockey wheel
- Custom options:
- Up to 3500 kg. Gross Weight
 - Fitted plywood floorboard
 - Guard brackets on the sides



K TRANSPORTER

- K1300** 1300 kg
- K1750** 1750 kg
- K2000** 2000 kg
- K2700** 2700 kg
- K3000** 3000 kg
- K3500** 3500 kg



K SERIE

TANDEMACHSER, TIEFLADER

DOUBLE AXLE, LOW LOADER

HAPERT ANHÄNGER

K STANDARD



K MULTI

- K2000** 2000 kg
- K2700** 2700 kg
- K3000** 3000 kg
- K3500** 3500 kg



- Typ K "Transporter"; serienmäßig ausgestattet mit:
- Ladeflächen: 405x184 cm. und 405x204 cm.
 - Höhe Ladeboden ca. 52 cm.
 - Gesamtbreite: 225 cm.
 - Höhe Seitenreling: ca. 21 cm.
 - Bindereling vorne: ca. 9 cm.
 - Gummifederachsen, Rückfahrautomatik
 - Multiplex Boden; rutschhemmende, wasserfeste Beschichtung
 - Feuerverzinkt
 - Schweres Stützrad
 - Winde mit Zugseil montiert
 - Geschraubte V-deichsel ca. 150 cm. lang
 - An Hinterseite U-profil zum anlegen Schienen
 - 2 Auffahrschienen ca. 200 cm. lang einziehbar unter Ladeboden
 - Sonder-maße auf Anfrage

- Typ K "Transporter"; standard fitted with:
- Standard dimensions: 405x184 cm. and 405x204 cm.
 - Loading height approx. 52 cm.
 - Total width: 225 cm.
 - Height of side rail approx. 21 cm.
 - Binding rail on the front approx. 9 cm. high
 - Rubber-sprung twin axle, with auto reverse braking system
 - Galvanised
 - Floor: plywood with anti-slip coat
 - Heavy duty jockey wheel
 - Fitted with winch and support
 - Bolted V-drawbar approx. 150 cm. long
 - U-profile welded on the back
 - 2 Ramps approx. 200 cm. long mounted under the plywood floorboard
 - Other dimensions on request

- Typ K "Auto":
- 2 Fahrschienen ca. 50 cm. breit statt Multiplex Boden
 - Radstopper, verstellbar (Option)
 - Multiplex Zwischenboden montiert (Option)

- Typ K "Auto":
- 2 chassis-ramps running the full length of the trailer; approx. 50 cm. long widened instead of plywood floorboard
 - Wheel chock, adjustable (option)
 - Plywood floor between the chassis-ramps (option)

Änderungen vorbehalten ■ All specifications are subject to change, code 312

K ALUMINIUM



K CHASSIS



"Multi" - Ausführung serienmäßig ausgestattet mit:

- 2 Stück Auffahrrampen in Stahl, ca. 200 cm. lang, abnehmbar
- Auffahrrampen scharnierend an Hinterseite
- Aluminium Riffelblech auf dem Multiplex Bodenplatte
- Extra Längsträger im Rahmen verschweißt
- 2 Drehkürbel-Stützen montiert
- Hinterwand ausnehmbar
- Schutzbügel, oben und hinter Kotflügel
- Lieferbar bis 3500 kg. Zul. Gesamt Gewicht
- Löffelablage (Option)
- Gitter vorne abnehmbar (Option)
- Lieferbar in verschiedene Abmessungen; Serienmaß: 300 x 150 cm.
- Seitenwände niedriger wie 45 cm. (Option)
- Ohne Anbindereling seitlich (Option)
- Ohne Gitter vorne (Option)

"Multi"-model; standard fitted with:

- 2 Steel ramps approx. 200 cm. long, removable, ramps hinged on the back
- Aluminium tearplate on plywood floorboard
- Additional long bearers welded onto the chassis
- 2 Heavy duty drop stands; adjustable and rotatable
- Removable tailgate over the whole width
- Guard brackets on the sides; above and behind the mudguards
- Up to 3500 kg. Gross Weight
- Support for bucket mini-excavator (optional)
- Removable ladder rack (optional)
- Available in various dimensions; standard dimension: 300 x 150 cm.
- Side walls lower than 45 cm. (optional)
- Without binding rail (optional)
- Without ladder rack (optional)

K AUTO



K MULTI



K TRANSPORTER



HAPERT ANHÄNGER

K AUTO

